

BLUSTYLÉ  
COTTOD'ESTE



**BLOW**  
SOUL OF CONCRETE

# CONTENTS

## BLUSTYLE

- 02 **Modello di bellezza contemporanea**  
A model of contemporary beauty
- 04 **Scelta di stile**  
A choice style
- 50 **La ceramica. Una scelta sicura**  
Ceramics. A safe choice

## BLOW

Soul of concrete

- 10 **CRUST**
- 26 **FLAT**
- 20 **Safetouch - Surface technology**
- 46 **20 mm**
- 38 **Gamma completa dei prodotti**  
Full products range
- 48 **Caratteristiche tecniche**  
Technical features

## COLORI / COLOURS

- 12 **Ground**
- 16 **Dust**
- 28 **Cement**
- 34 **Smoke**

## SUPERFICI / SURFACES

- 40 **Crust** (with Safetouch technology)
- 42 **Flat** (with Safetouch technology)
- 44 **Rough**

## Modello di bellezza contemporanea

C'è una bellezza che, per essere goduta appieno, va vissuta, ogni giorno. È quella delle collezioni Blustyle: complete ed essenziali, affidabili e accessibili, per contesti dal gusto pienamente contemporaneo.

A model of contemporary beauty

There is a beauty which, to be fully enjoyed, must be experienced every day. This is the beauty of the Blustyle collections: complete, minimal, reliable and affordable for contexts with a totally contemporary taste.





## Scelta di stile

Blustyle condensa la raffinata sensibilità estetica e il profondo know-how tecnico di Cotto d'Este in prodotti ceramici di spessore tradizionale, che alla straordinaria bellezza delle superfici uniscono le qualità di un gres porcellanato tecnicamente superiore. Uno stile impeccabile, razionale e coinvolgente, insieme valore tangibile ed esperienza intima.

### A style choice

Blustyle condenses Cotto d'Este's refined aesthetic sensitivity and considerable technical expertise into standard-thickness ceramic products that combine the extraordinary beauty of the surfaces with the qualities of technically superior porcelain stoneware. An impeccable, rational and engaging style, combined with tangible value and intimate experience.



**BELLEZZA ESCLUSIVA E ACCESSIBILE**  
Il massimo della ricerca estetica Cotto d'Este unito all'accessibilità di un gres porcellanato a spessore tradizionale.

**EXCLUSIVE AND ACCESSIBLE BEAUTY**  
The best of Cotto d'Este's aesthetic style combined with the accessibility of a traditional porcelain stoneware.



**GRES PORCELLANATO AD ALTA PERFORMANCE**  
Resiste all'abrasione, agli urti, agli attacchi chimici, allo sporco, alle macchie e al gelo.

**HIGH PERFORMANCE PORCELAIN STONEWARE**  
Resistant to abrasions, impact, aggressive chemicals, dirt, stains, and frost.



**QUALITÀ GARANTITA**  
Materiale ceramico di alta qualità, garantito fino a 20 anni.

**QUALITY GUARANTEED**  
High quality ceramic material, guaranteed up to 20 years.



**SOSTENIBILITÀ AMBIENTALE E SOCIALE**  
L'impegno di Blustyle è garantito dal Bilancio di Sostenibilità Panariagroup, documento certificato da un ente terzo e pubblicato annualmente.

**ENVIRONMENTAL AND SOCIAL SUSTAINABILITY**  
Blustyle's commitment to sustainability is guaranteed by Panariagroup's Sustainability Report, a document that is certified by a third party and published annually.



# BLOW

Soul of concrete

In Blow convivono le due anime più affascinanti del cemento, quelle che meglio ne materializzano la capacità espressiva plasmata dal passare del tempo. Crust e Flat rappresentano due differenti interpretazioni del medesimo tema estetico e dei medesimi colori: in un soffio, il seducente mix di graffi, alonature e imperfezioni di Crust si dissolve e, con la versione Flat, lascia l'effetto cemento vibrare di pura matericità architettonica.

In Blow, the two most fascinating souls of concrete coexist, those that best materialise its expressive capacity molded by the passage of time. Crust and Flat represent two different interpretations of the same aesthetic theme and the same colours: in a breath, the seductive mix of scratches, haloes and imperfections of Crust dissolves and, with the Flat version, lets the concrete effect vibrate with pure architectural materiality.

CRUST



FLAT





CEMENT FLAT

CEMENT CRUST

GROUND CRUST

GROUND FLAT

La gamma colori di Blow si compone di quattro tonalità, ognuna riprodotta nelle due versioni Crust e Flat. Il risultato è una collezione dotata di texture perfettamente abbinabili, una proposta estetica che rappresenta alla perfezione il progetto abitativo firmato Blustyle, sintesi tutta contemporanea di bellezza, stile e funzionalità.

The colour range of Blow consists of four shades, each reproduced in the two versions Crust and Flat. The result is a collection with completely matchable textures, an aesthetic proposal that perfectly represents the Blustyle residential proposal, a completely contemporary synthesis of beauty, style and functionality.

DUST CRUST

DUST FLAT



SMOKE FLAT

SMOKE CRUST



# CRUST

**Affascinante, vissuta, istintiva**  
Fascinating, lived-in, instinctive











**Crust** esprime l'anima più vissuta della collezione **Blow**, plasmata dai segni che il trascorrere del tempo lascia sulla superficie. Una finitura perfetta per ambienti informali e accoglienti in stile **Rustrial**, tra il rustico e l'industriale.

**Crust** expresses the more lived-in soul of the **Blow** collection, shaped by the signs that the passage of time leave on the surface. A perfect finish for informal and welcoming environments in **Rustrial** style, a mix of rustic and industrial.















# **Safetouch**

Surface technology

L'unica superficie ceramica che coniuga la sicurezza delle massime prestazioni antiscivolamento ad una ruvidità superficiale nulla.

*The only ceramic surface that combines the safety of maximum slip-resistance with zero surface roughness.*

**SUPERFICIE UNIVERSALE: INDICATA SIA PER SPAZI RESIDENZIALI, CHE PUBBLICI, IN INTERNO E IN ESTERNO**

Universal surface: suitable for both residential and public spaces, indoors and outdoors

**ASSENZA DI RUVIDITÀ E SUPERFICIE MORBIDA AL TATTO**  
No roughness and soft-touch surface

**MASSIMO GRADO DI RESISTENZA ALLO SCIVOLAMENTO - R11**  
Maximum slip resistance rating - R11

**FACILE DA PULIRE E MANUTENERE**  
Easy to clean and maintain

**TOTAL LOOK: CONTINUITÀ INDOOR-OUTDOOR CON UN'UNICA SUPERFICIE**

Total look: a single surface seamlessly joins indoor and outdoor areas











Blow è una collezione versatile e dalla grande profondità di gamma, pensata per offrire a progettisti, architetti e designer un corredo di superfici ceramiche all'altezza dei progetti più ambiziosi e complessi. Due spessori, di cui uno specifico per l'outdoor (20 mm), tre finiture, di cui due rese ancor più versatili dalla rivoluzionaria tecnologia Safetouch, e una gamma di formati che arrivano al 120x120 cm.

Blow is a versatile collection with a great depth of range, designed to offer planners, architects and designers a set of ceramic surfaces up to the challenge of the most ambitious and complex designs. Two thicknesses, one of which is specific for outdoor use (20 mm), three finishes, two of which are made even more versatile by the revolutionary Safetouch technology, and a range of sizes that reach 120x120 cm.





# FLAT

**Elegante, moderna, razionale**  
Elegant, modern, rational









Flat rappresenta la versione più elegante del cemento, fatta di cromie omogenee e delicatamente sfumate e di texture materiche impreziosite da raffinati effetti rilievo.

Flat represents the most elegant version of concrete, made of homogeneous and delicately nuanced colours and material textures embellished with refined relief effects.








La collezione Blow è disponibile nel grande formato 120x120 cm sia in versione Flat che in versione Crust, consentendo pose dalla straordinaria omogeneità visiva. Resistente, ignifugo, inassorbente e ingelivo, il gres porcellanato firmato Blustyle è garanzia di affidabilità e durata nel tempo, per progetti residenziali e commerciali che interpretano gli spazi della quotidianità con stile, garantendo al contempo performance eccellenti.

The Blow collection is available in the large 120x120 cm format in both the Flat and Crust versions, allowing layouts with extraordinary visual homogeneity. Resistant, fireproof, absorbent and frost-proof, Blustyle porcelain stoneware is a guarantee of reliability and durability, for residential and commercial projects that interpret the spaces of everyday life with style, while guaranteeing excellent performance.











# BLOW

Gamma completa dei prodotti  
Full products range

## COLORI / COLOURS



CEMENT CRUST

SMOKE CRUST

GROUND CRUST

DUST CRUST



CEMENT FLAT

SMOKE FLAT

GROUND FLAT

DUST FLAT

## FORMATI E SPESSORI / SIZES AND THICKNESSES

Superficie Surface	120x120 cm 48"x48"	60x120 cm 24"x48"		60x60 cm 24"x24"
	Rettificato/Rectified ± 9 mm	± 9 mm	± 20 mm	Rettificato/Rectified ± 9 mm
CRUST 				
FLAT 				
ROUGH				

FUGA MINIMA CONSIGLIATA / RECOMMENDED MINIMUM JOINT:

**2 mm (Indoor) - 5/6 mm (Outdoor)**

Salvo diversa indicazione dei Codici di Posa Nazionali. La larghezza delle fughe deve comunque essere decisa dalla Direzione Lavori.  
The width of grout joints must be established by the installation supervisor, unless grout widths are regulated by national laying standards.

## LEGENDA DESTINAZIONI D'USO / INTENDED USES LEGEND



**Residenziale:** cucine, bagni, living e ogni altro ambiente di uso residenziale.

**Residential:** kitchens, bathrooms, living rooms and other residential environments.



**Commerciale leggero:** uffici, uffici aperti al pubblico, sale d'attesa, negozi, bagni pubblici, aree comuni condominiali, sale di ristoranti, autosaloni, bar, cinema, ambulatori/cliniche, camere e bagni di hotel.

**Light commercial:** offices, offices open to the general public, waiting rooms, shops, public bathrooms, common apartment block areas, restaurant dining rooms, car showrooms, bars, cinemas, surgeries/clinics, hotel rooms and bathrooms.



**Commerciale intensivo:** aree comuni di centri commerciali, hall di hotel, mense, fast food, discoteche, ospedali, scuole, musei, luoghi di culto, aeroporti, stazioni.

**Intensive commercial:** common areas of shopping centres, hotel foyers, canteens, fast food restaurants, dance clubs, hospitals, schools, museums, places of worship, airports, stations.



**Esterni:** prevalentemente per ambienti esterni nei quali è richiesta una pavimentazione con prestazioni antiscivolo.  
**Outdoor:** mainly for external areas that require flooring with anti-slip characteristics.

## SUPERFICI E DESTINAZIONI D'USO / SURFACES AND INTENDED USES



INDOOR/OUTDOOR

CRUST  
± 9 mm



R11



INDOOR/OUTDOOR

FLAT  
± 9 mm



R11

OUTDOOR

ROUGH  
± 20 mm



R11 Carrabile\*  
Transitable\*

\*Quando incollata su massetto. / When glued on screed.



# CRUST

SUPERFICIE/SURFACE  
INDOOR-OUTDOOR



Espressiva e materica, questa superficie dalla grafica ricca e dettagliata sprigiona tutto il fascino del cemento vissuto, fatto di alonature, scrostature, segni e graffi. Come la versione Flat, anche Crust è arricchita dall'esclusiva tecnologia Safetouch: la superficie universale e indicata sia in interno che in esterno, grazie alle alte prestazioni antiscivolo (R11B), unite a facilità di pulizia e manutenzione.

Expressive and material, this surface with rich and detailed graphics releases all the charm of lived-in concrete, made of haloes, peeling, marks and scratches. Like the Flat version, Crust too is enriched by the exclusive Safetouch technology: the universal surface is suitable for both indoor and outdoor use, thanks to the high non-slip performance (R11B), combined with ease of cleaning and maintenance.





# FLAT



Questa finitura presenta una superficie opaca, morbida al tatto e dal riflesso appena accennato. L'esclusiva tecnologia Safetouch rende questa superficie universale e indicata sia in interno che in esterno, grazie alle alte prestazioni antiscivolo (R11B), unite a facilità di pulizia e manutenzione.

This finish has a matte surface, soft to the touch and with a barely hinted reflection. The exclusive Safetouch technology makes this surface universal and suitable for both indoor and outdoor use, thanks to the high non-slip performance (R11B), combined with ease of cleaning and maintenance.

SUPERFICIE/SURFACE  
INDOOR-OUTDOOR





# ROUGH

SUPERFICIE/SURFACE  
OUTDOOR

La gamma di Blow dispone di un ulteriore strumento progettuale specifico per l'outdoor. Grazie allo spessore maggiorato (20 mm) e alla superficie marcatamente strutturata Rough raggiunge un grado di resistenza allo scivolamento pari a R11C, ottimale per qualsiasi pavimentazione esterna, dal portico al bordo piscina, dal camminamento su erba, ghiaia o sabbia al vialetto carrabile.

The Blow range has an additional specific design tool for outdoor use. Thanks to the increased thickness (20 mm) and the markedly structured surface, Rough reaches a degree of slip resistance equal to R11C, optimal for any outdoor flooring, from the porch to the poolside, from the walkway on grass, gravel or sand to the driveway.





# 20mm

GRES PORCELLANATO PER L'OUTDOOR  
PORCELAIN STONEWARE FOR OUTDOOR

SPESSORE  
THICKNESS

Il gres porcellanato 20mm è il prodotto a massima prestazione tecnica ideale per ambienti esterni senza rischio di rotture, e per ogni soluzione in continuità tra ambienti interni ed esterni. Resistente al gelo e agli sbalzi termici, presenta elevate caratteristiche antiscivolo, mantiene inalterata nel tempo materia e colore ed è facile da pulire. L'unione perfetta di estetica ed elevate prestazioni tecniche per una garanzia di durata senza limiti.

20mm porcelain stoneware has the highest technical performance of any product and is perfect for outdoor spaces, with no risk of breakage. It enables solutions that create seamless continuity between interior and exterior spaces. Resistant to frost and to thermal shock, it also has heightened anti-slip characteristics, maintains its texture and color over time, and is easy to clean. The perfect union between aesthetic quality and high technical performance, guaranteeing limitless durability.



- Altissima resistenza ai carichi di rottura**  
Highly resistant to heavy loads
- Elevata resistenza meccanica**  
Superior mechanical strength
- Elevata resistenza allo scivolamento**  
High slip resistance
- Resistente al gelo**  
Frost-resistant

- Carrabile quando incollato su massetto**  
Resistant to vehicular passage when applied to a screed with adhesives
- Resistente agli sbalzi termici, agli agenti atmosferici, agli acidi, alle muffe e al sale**  
Resistant to thermal shock, atmospheric agents, acids, mould and salt
- Resistente al fuoco**  
Fire resistant

- Eccezionale resistenza alle macchie**  
Exceptional resistance to stains
- Facile da installare, rimuovere e riutilizzare**  
Easy to install, remove and reuse
- Facile da pulire**  
Easy to clean
- Eterno: materia e colori stabili nel tempo**  
Eternal: the product and its colours are stable over time

- Ecologico: creato nel rispetto e per la salvaguardia dell'ambiente**  
Eco-friendly: manufactured in a way which respects and sustains the environment
- Abbinabile ai prodotti da interno per un perfetto coordinamento estetico senza interruzioni**  
Can be combined with products for interior spaces seamlessly and without interruptions



## CARATTERISTICHE TECNICHE / TECHNICAL FEATURES

Conforme/According to:

ISO 13006 G - EN 14411 G (Gruppo/Group Bla - UGL) / ANSI A 137.1 - Unglazed porcelain tiles (Class P1)

CARATTERISTICHE TECNICHE TECHNICAL FEATURES	METODO DI PROVA TEST METHOD	VALORI MEDI AVERAGE VALUES
ASSORBIMENTO D'ACQUA WATER ABSORPTION	ISO 10545-3 ASTM C373	0,05%
SFORZO DI ROTTURA (S) BREAKING STRENGTH (S)	ISO 10545-4	1.800 N 9 mm (Crust, Flat) 13.600 N 20 mm (Rough)
	ASTM C648	400 lbf 9 mm (Crust, Flat) 2,800 lbf 20 mm (Rough)
RESISTENZA ALLA FLESSIONE MODULUS OF RUPTURE	ISO 10545-4	50 N/mm <sup>2</sup>
	DIN EN 16165 - Annex B	R11
	DIN EN 16165 - Annex A	B (A+B) Crust, Flat - C (A+B+C) Rough
	ANSI A326.3	ID - DCOF ≥ 0.42 (dry) IW - DCOF ≥ 0.42 (wet) IW+ EW
RESISTENZA ALLO SCIVOLAMENTO SLIP RESISTANCE	BCR TORTUS	μ > 0,40
	AS/NZS 4586	P4
	UNE 41901 EX	Clase 3
	BS 7976-2	Ptv 36+ wet (sl.96 - sl.55)
	RESISTENZA ALL'ABRASIONE PROFONDA DEEP ABRASION RESISTANCE	ISO 10545-6 ASTM C1243
DILATAZIONE TERMICA LINEARE LINEAR THERMAL EXPANSION	ISO 10545-8	α ≤ 7x10 <sup>-6</sup> °C <sup>-1</sup>
	ASTM C372	α ≤ 4,4x10 <sup>-6</sup> °F <sup>-1</sup> / α ≤ 8x10 <sup>-6</sup> °C <sup>-1</sup>
RESISTENZA ALLE MACCHIE STAIN RESISTANCE	ISO 10545-14	5 Resistente/Resistant
	ASTM C1378	A Resistente/Resistant
RESISTENZA ATTACCO CHIMICO* CHEMICAL RESISTANCE*	ISO 10545-13	LA-HA Resistente/Resistant
	ASTM C650	A Resistente/Resistant
RESISTENZA AL GELO FROST RESISTANCE	ISO 10545-12 ASTM C1026	Resistente/Resistant
REAZIONE AL FUOCO FIRE REACTION	EN 13823 EN 9239-1	Classe/Class A1 (Wall) Classe/Class A1 <sub>n</sub> (Floor)
	FLAME SPREAD	ASTM E84
CONDUCIBILITÀ TERMICA THERMAL CONDUCTIVITY	EN 12524	λ = 1.3 W/m °k / 0.7 BTU/ft h °F
GRADO DI STONALIZZAZIONE SHADE VARIATION	ANSI A 137.1	V2 Flat V3 Crust, Rough

\* Ad esclusione dell'acido fluoridrico e suoi derivati. / Excluding hydrofluoric acid and its derivatives.

## TABELLE CALIBRI / SIZE TABLES

120x120 RTT		60x120 RTT		60x60 RTT	
CALIBRO CALIBRE	W*(mm)	CALIBRO CALIBRE	W*(mm)	CALIBRO CALIBRE	W*(mm)
O	1202x1202	O	600x1202	O	600x600
P	1198x1198	P	598x1198	P	598x598
Q	1195x1195	Q	596x1195	Q	596x596
R	1192x1192	R	595x1192	R	595x595

## PULIBILITÀ / PULIBILITY

VISIBILITÀ DELLE IMPRONTE TREAD MARK VISIBILITY	<b>Metodo Blustyle</b> Blustyle Method	<b>A</b> Smoke <b>B</b> Cement, Dust, Ground
	<p>Questa classificazione specifica il grado di visibilità delle impronte rilasciate sul pavimento dopo il passaggio con scarpe sporche di polvere.</p> <p>A - Impronta non visibile B - Impronta poco visibile C - Impronta molto visibile. Ideale per rivestimenti e consigliato per pavimenti solo in ambienti residenziali.</p> <p><i>This classification specifies the visibility degree of the tread marks left on the floor after walking with shoes dirty of dust.</i></p> <p>A - Tread mark not visible B - Tread mark not very visible. C - Tread mark very visible. Ideal for wall installation and recommended for floor installation in residential areas only.</p>	
FACILITÀ DI PULIZIA CLEANING EASINESS	<b>Metodo Blustyle</b> Blustyle Method	<b>2</b>
	<p>Il metodo consiste nel classificare il grado di facilità nella rimozione dello sporco generico mediante pulizia manuale con detergente debole.</p> <p>Grado 1 - Molto facile, nessuna resistenza dello sporco, rimozione immediata.</p> <p>Grado 2 - Facile, leggera resistenza dello sporco, rimozione veloce.</p> <p>Grado 3 - Meno facile, maggiore resistenza dello sporco, rimozione lenta. Si consiglia detergente forte. Ideale per rivestimenti e consigliato per pavimenti solo in ambienti residenziali.</p> <p><i>The method consists in classifying the easiness grade in removing general dirt by manual cleaning with mild detergent.</i></p> <p>Grade 1 - Very easy, no resistance of the dirt, immediate removal. Grade 2 - Easy, light resistance of the dirt, fast removal. Grade 3 - Less easy, higher resistance of the dirt, slow removal. A strong detergent is recommended. Ideal for wall installation and recommended for floor installation in residential areas only.</p>	

## CERTIFICAZIONI DI SISTEMA / MANAGEMENT SYSTEM CERTIFICATIONS

Di seguito sono riportate le certificazioni di sistema ottenute da Panariagroup per i suoi stabilimenti. le divisioni commerciali e funzioni di servizio, a testimonianza dell'impegno del Gruppo verso le questioni etiche, ambientali, di sicurezza e qualità. Per maggiori dettagli e per scaricare i certificati vi invitiamo a consultare il nostro sito: [blustyle.it](http://blustyle.it)

*Below are the system certifications obtained by Panariagroup for its factories, commercial divisions and service departments, testifying to the Group's commitment to ethical, environmental, safety and quality issues. For further details and to download the certificates please visit our website: [blustyle.it](http://blustyle.it)*



## CERTIFICAZIONI DI PRODOTTO / PRODUCT CERTIFICATIONS

Di seguito sono riportate le certificazioni ottenute da Blustyle a testimonianza della massima attenzione e sensibilità verso le questioni etiche, ambientali e di sicurezza e qualità. Per maggiori dettagli e per scaricare i certificati vi invitiamo a consultare il nostro sito: [blustyle.it](http://blustyle.it)

*Below are the certifications obtained by Blustyle attesting to the utmost attention and sensitivity shown towards ethical, environmental, safety and quality issues. For more details and to download the certificates, please visit our website: [blustyle.it](http://blustyle.it)*



Blustyle è membro del U.S. Green Building Council e del Green Building Council ITALIA, organizzazioni che promuovono la realizzazione di edifici ed opere nel rispetto dell'ambiente, della salute e del benessere delle persone che ci vivono e lavorano. Le schede LEED delle serie Blustyle sono disponibili su richiesta, sia secondo il protocollo LEED V4 che secondo i protocolli del GBC Italia.



*Blustyle is a member of the U.S. Green Building Council and of the Green Building Council ITALIA. These organizations promote the construction of buildings and other works which respect the environment as well as the health and well-being of the people who live and work within them. The LEED data sheets for the Blustyle series are available on request, both according to the LEED V4 protocol and to the GBC Italia protocols.*





## LA CERAMICA. UNA SCELTA SICURA.

CERAMICS. A SAFE CHOICE.

# PANARIAGROUP LA CERAMICA NELLA SUA FORMA MIGLIORE

CERAMICS AT THEIR BEST

**La ceramica è un materiale dalle prestazioni uniche e straordinarie.**  
Ceramics offer unique and outstanding performance.

SICURA  
SAFE

IGIENICA  
HYGIENIC

DURA A LUNGO  
LONG-LASTING

NON EMETTE SOSTANZE  
CHIMICHE NOCIVE  
ZERO VOCS

NON BRUCIA  
IT DOES NOT BURN

RESISTENTE  
RESISTANT

VERSATILE  
VERSATILE

STABILE  
STABLE

RICICLABILE  
RECYCLABLE

AMA L'AMBIENTE  
ENVIRONMENT-FRIENDLY

**Panariagroup si distingue con prodotti di qualità superiore.**  
Panariagroup stands out for its superior quality products.

### PIÙ VERSATILI E ADATTI AD OGNI IMPIEGO

grazie ad un'ampia disponibilità di tecnologie e componenti ad elevata performance che consentono di ottenere prodotti adatti a destinazioni d'uso differenti.

#### MORE VERSATILE AND SUITABLE FOR EVERY USE

thanks to the wide availability of high-performance technologies and components that allow you to obtain products suitable for different uses.

### PIÙ FACILI DA PULIRE

grazie alle nostre esclusive tecniche di lavorazione delle superfici.

#### EASIER TO CLEAN

thanks to our exclusive surface processing techniques.

### PIÙ SOSTENIBILI

grazie a un processo produttivo estremamente efficiente in termini di rispetto delle norme ambientali, del consumo di acqua, energia e materie prime.

#### MORE SUSTAINABLE

thanks to a production process that is extremely efficient in terms of compliance with environmental standards and consumption of water, energy and raw materials.



# BLOW

Soul of concrete

## COLORI / COLOURS



CEMENT CRUST



SMOKE CRUST



GROUND CRUST



DUST CRUST




CEMENT FLAT



SMOKE FLAT




GROUND FLAT



DUST FLAT

## FORMATI E SPESSORI / SIZES AND THICKNESSES



120x120 cm  
48"x48"  
Except ROUGH  
± 9 mm



60x120 cm  
24"x48"  
Except ROUGH  
± 9 mm

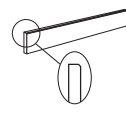


60x60 cm  
24"x24"  
Except ROUGH  
± 9 mm



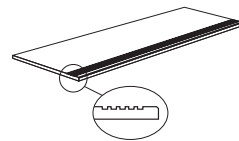
60x120 cm  
24"x48"  
Only ROUGH  
± 20 mm

## PEZZI SPECIALI / SPECIAL PIECES



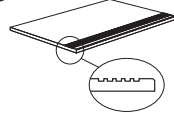
BATTISCOPA CON  
BISELLO  
SKIRTING

60x5,5 cm  
24"x2 1/8"  
Except ROUGH  
± 9 mm



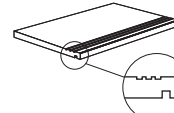
GRADINO LINE  
STEP TREAD LINE

120x30 cm  
48"x12"  
Except ROUGH  
± 9 mm



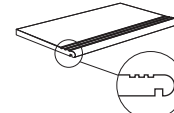
GRADINO LINE  
STEP TREAD LINE

60x30 cm  
24"x12"  
Except ROUGH  
± 9 mm



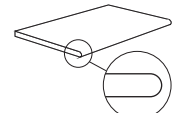
GRADONE COSTA  
RETTA RIGATO CON  
GOCCIOLATOIO  
STEP TREAD STRAIGHT  
EDGE WITH GROOVES  
AND DRIP FLAP

60x30 cm  
24"x12"  
Only ROUGH  
± 20 mm



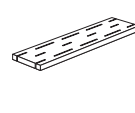
GRADONE COSTA  
TORO RIGATO CON  
GOCCIOLATOIO  
BULLNOSE-STEP  
TREAD WITH GROOVES  
AND DRIP FLAP

60x30 cm  
24"x12"  
Only ROUGH  
± 20 mm



GRADONE  
COSTA TORO  
STEP TREAD WITH  
BULLNOSE

60x30 cm  
24"x12"  
Only ROUGH  
± 20 mm



ELEMENTO  
GRIGLIA  
GRILL  
COMPONENT

60x15 cm  
24"x6"  
Only ROUGH  
± 20 mm



**Safetouch**  
Surface technology  
CRUST, FLAT



**GARANTITO 20 ANNI**  
GUARANTEED 20 YEARS

Blow Video&Webpage



Art Direction & Graphic Design  
Group Marketing & Communications Panariagroup

cod. 9BGB209 - November 2022

FOLLOW US ON:



### NOTE

Le rappresentazioni fotografiche e descrittive dei prodotti sono puramente illustrative. Si precisa che i prodotti potrebbero presentare lievi differenze estetiche e/o cromatiche che non potranno essere in alcun modo considerate dall'acquirente un vizio e/o difetto del materiale ceramico, bensì una caratteristica specifica.

The photographs and descriptions of products aim merely to represent the specific products. The products may lead to slight differences in appearance and/or colour, such differences shall in no way be deemed to be faults and/or defects in the ceramic materials, but rather intrinsic features of the specific products.





Via Emilia Romagna, 31 - 41049 Sassuolo (Modena) Italy  
tel +39 0536 814911 - fax +39 0536 814921  
cottodeste.it - blustyle.it

PANARIAGROUP INDUSTRIE CERAMICHE S.p.A.